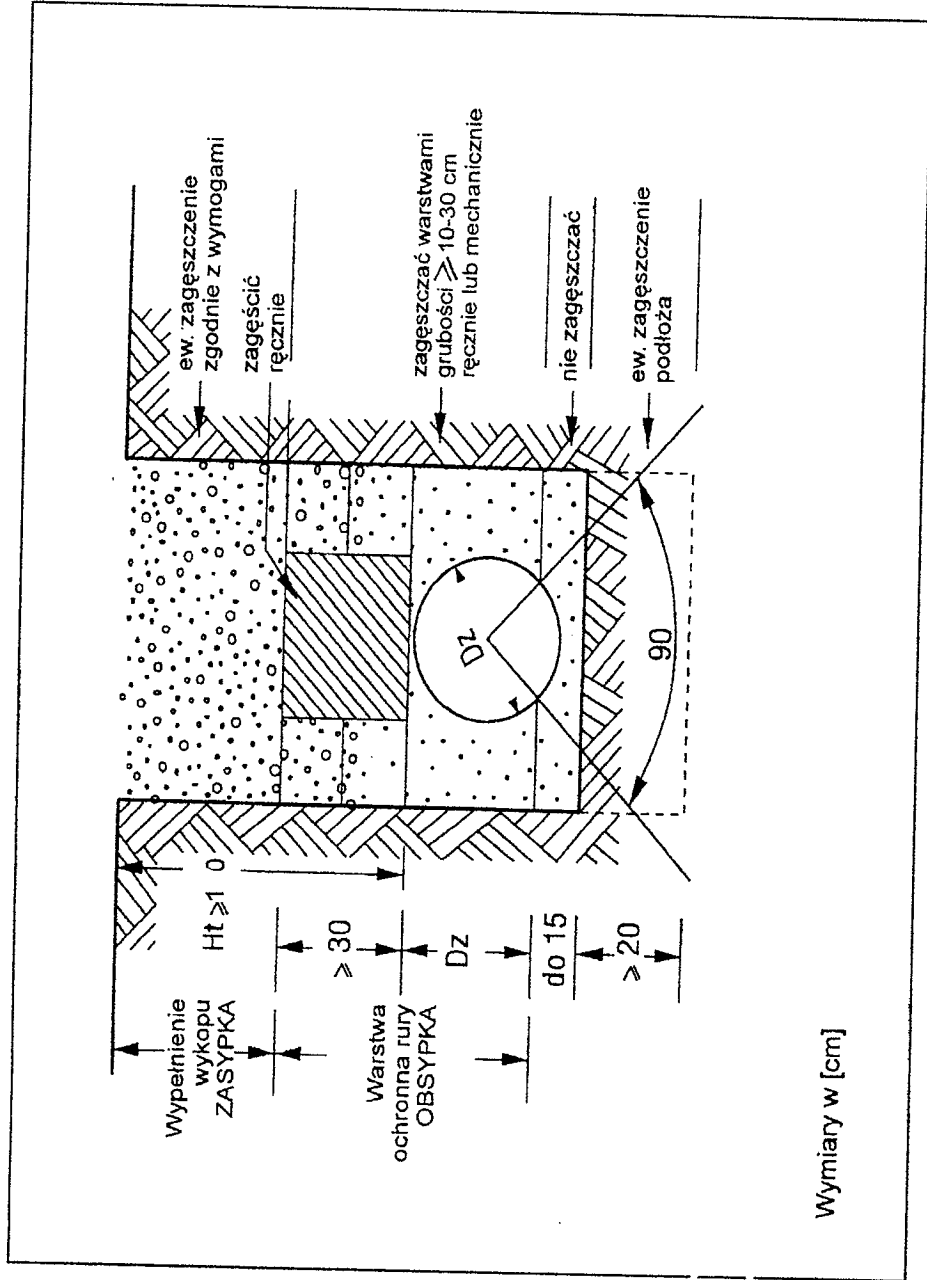


Technologia układania i montażu rur

ROBOTY ZIEMNE

PRZYGOTOWANIE PODŁOŻA, ZASYPIANIE RUROCIĄGU I ZAGĘSZCZENIE GRUNTU



Wymiary w [cm]

1. **NIEDOPUSZCZALNE** jest układanie pod rury kawałków drewna, kamieni, gruzu itp. w celu uzyskania pożądanego spadku.
2. **NIEDOPUSZCZALNE** jest spuszczenie mas ziemi z samochodu lub przyczepy bezpośrednio na odkrytą rurę.
3. Zaleca się zagęszczenie jednocześnie po obu stronach rury.
4. Stosowanie ubijaków dopuszcza się w odległości 10 cm od krawędzi rury.
5. Przygotowany materiał na podsypkę i obsypkę nie może zawierać cząstek o średnicy większej niż 20 cm, a w żadnym razie kamieni o ostrych krawędziach lub innego łamanego gruzu.

Objekt: Sieć wodociągowa rozdzielcza wraz z przyłączami dla m. Niedarczów Dolny Wieś, Niedarczów Dolny Kolonia
Adres: Kopiec, 26-713 Kazanów

Technologia wykopu

SKALA: b/s Data: 12.2012 r. RYS. nr

Projektant:

Sprawdził:

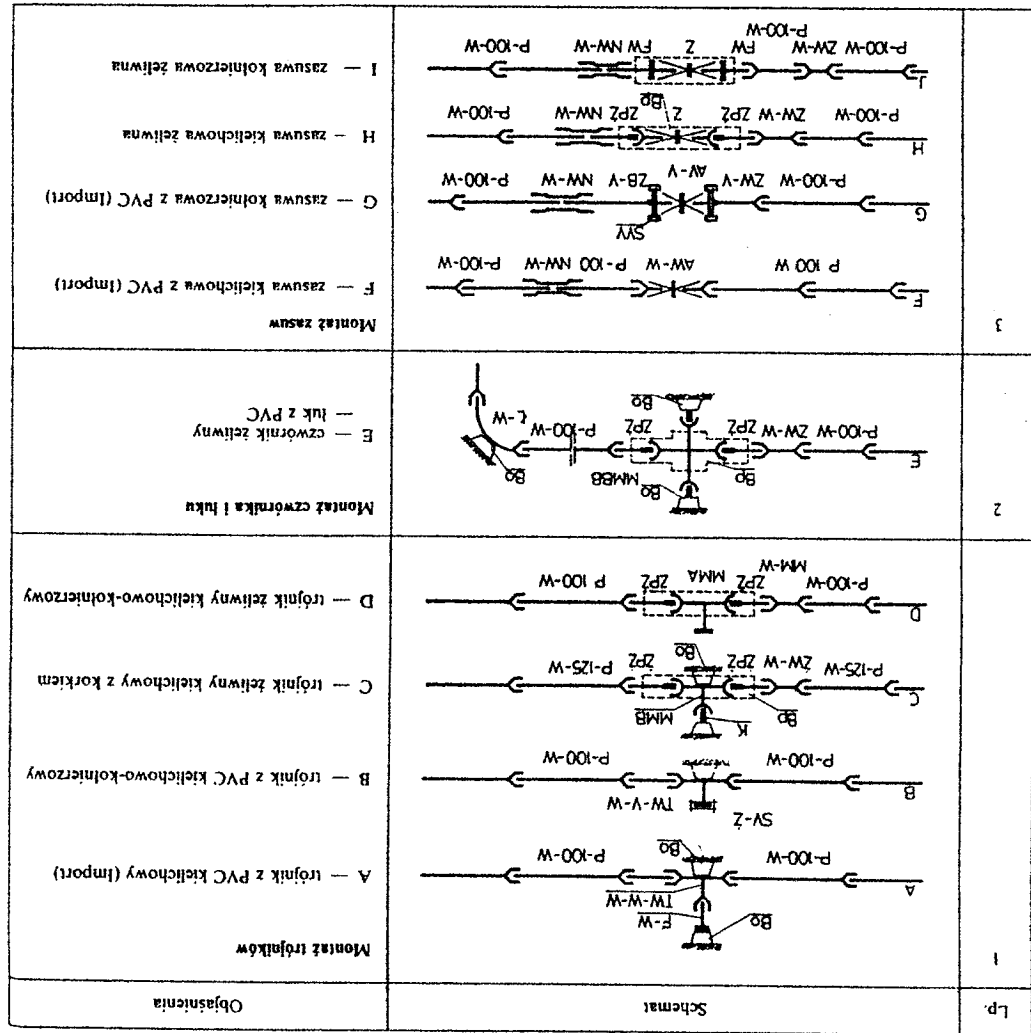
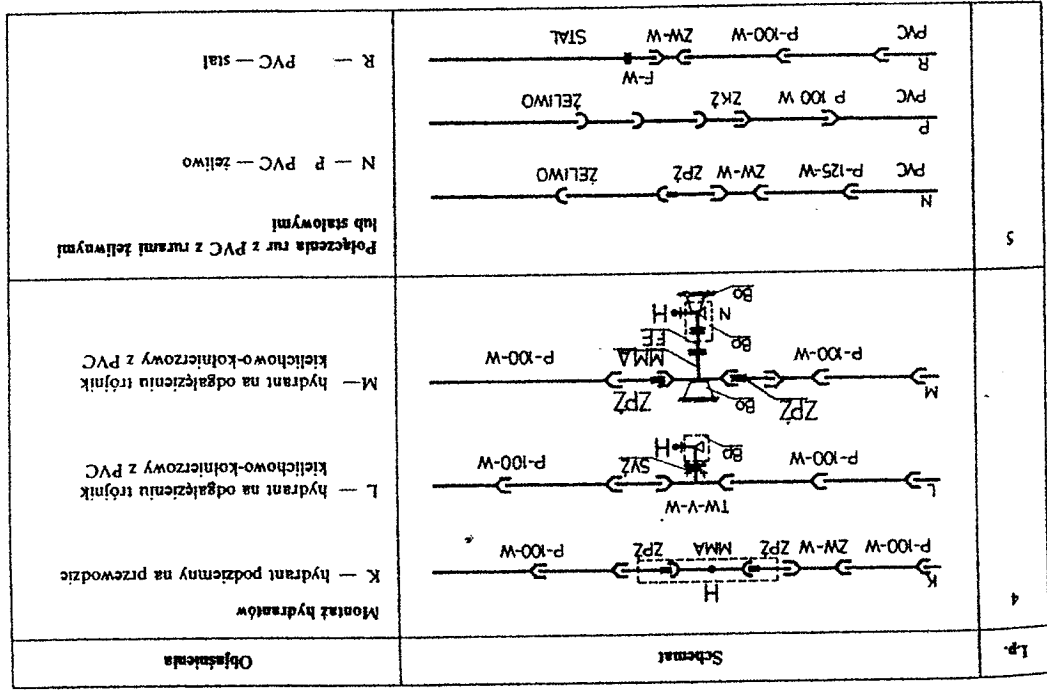
Objekt: Sieć wodociągowa rozdzielcza wraz z przyłączami dla m. Niedarczów Dolny Wieś, Niedarczów Dolny Kolonia
Adres: Kopiec, 26-713 Kazanów

SCHEMATY WĘZŁÓW

SKALA: b/s Data: 12.2012 r. RYS. nr

Projektant: Sprawdził:

Oznaczenia:
Z — zasawa
H — hydrant
K — korek
B_o — blok oporowy
B_p — blok podporowy



Przykładowe schematy konstrukcyjne węzłów